

Sayı: 33868 04 Ağustos 2020 Saat: 10:00

## Tüketici Fiyat Endeksi, Temmuz 2020

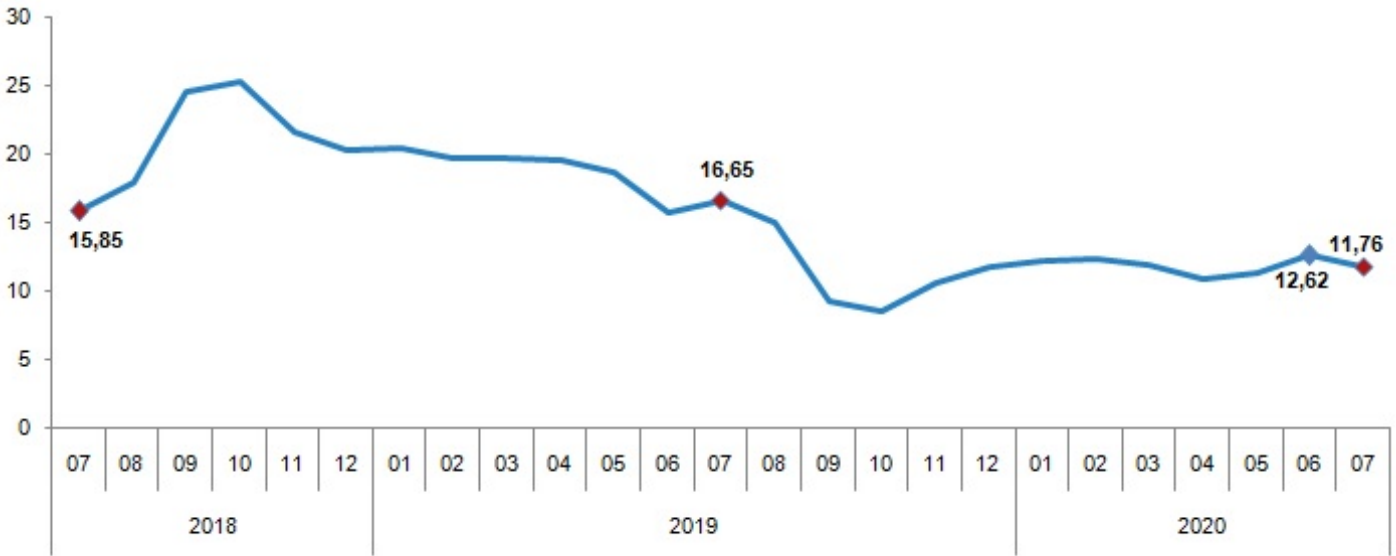
### Tüketici fiyat endeksi (TÜFE) yıllık %11,76, aylık %0,58 arttı

TÜFE'de (2003=100) 2020 yılı Temmuz ayında bir önceki aya göre %0,58, bir önceki yılın Aralık ayına göre %6,37, bir önceki yılın aynı ayına göre %11,76 ve on iki aylık ortalamalara göre %11,51 artış gerçekleşti.

#### TÜFE değişim oranları (%), Temmuz 2020

	Temmuz 2020	Temmuz 2019	Temmuz 2018
Bir önceki aya göre değişim oranı	0,58	1,36	0,55
Bir önceki yılın Aralık ayına göre değişim oranı	6,37	6,44	9,77
Bir önceki yılın aynı ayına göre değişim oranı	11,76	16,65	15,85
On iki aylık ortalamalara göre değişim oranı	11,51	19,91	12,00

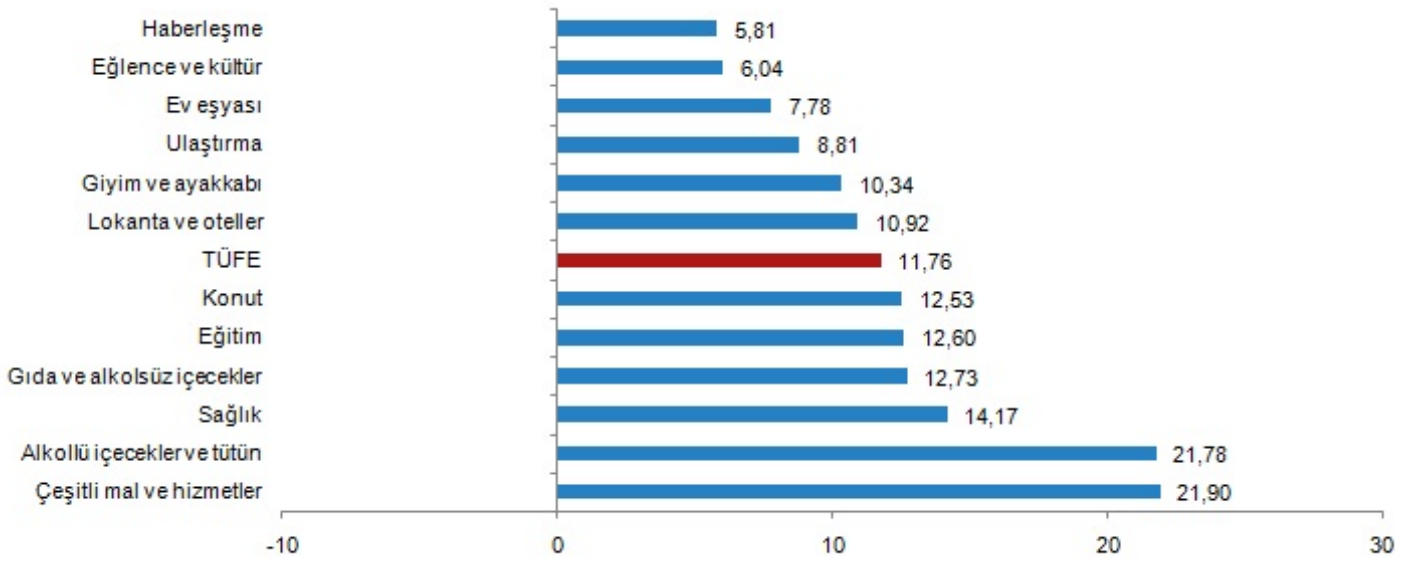
#### TÜFE yıllık değişim oranları (%), Temmuz 2020



### Yıllık en düşük artış %5,81 ile haberleşme grubunda gerçekleşti

Bir önceki yılın aynı ayına göre artışın düşük olduğu diğer ana gruplar sırasıyla, %6,04 ile eğlence ve kültür, %7,78 ile ev eşyası ve %8,81 ile ulaştırma oldu. Buna karşılık, bir önceki yılın aynı ayına göre artışın yüksek olduğu ana gruplar ise sırasıyla, %21,90 ile çeşitli mal ve hizmetler, %21,78 ile alkollü içecekler ve tütün ve %14,17 ile sağlık oldu.

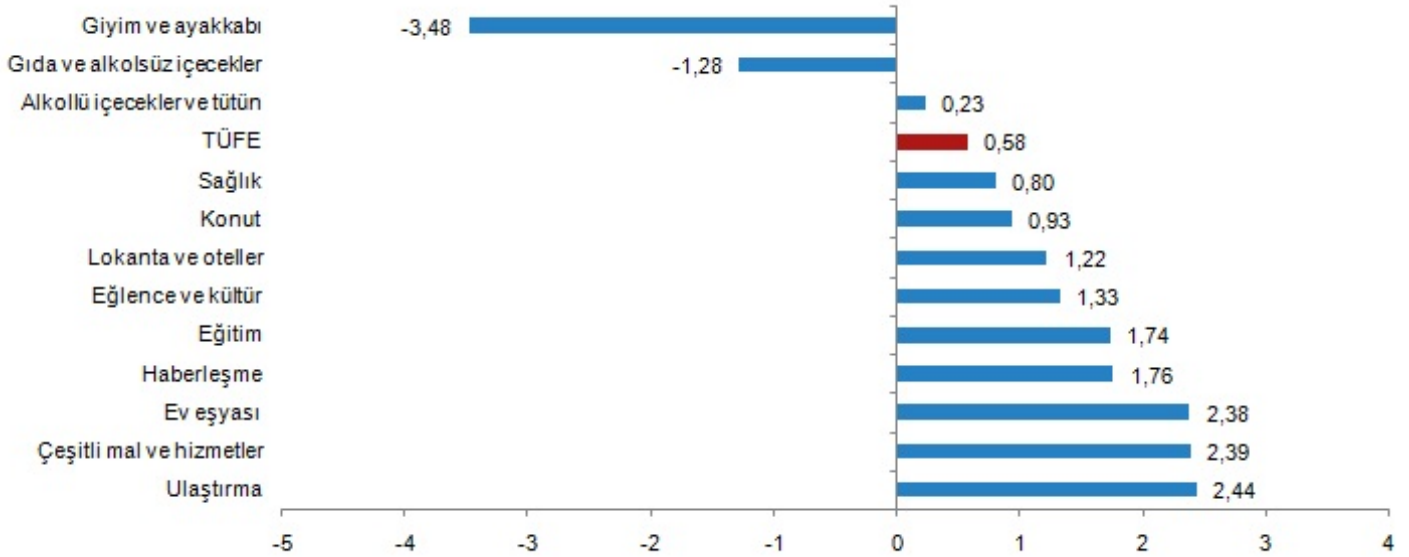
#### TÜFE ana harcama gruplarına göre yıllık değişim oranları (%), Temmuz 2020



### Aylık en yüksek azalış %3,48 ile giyim ve ayakkabı grubunda oldu

Ana harcama grupları itibarıyla 2020 yılı Temmuz ayında azalış gösteren diğer ana grup ise %1,28 ile gıda ve alkolsüz içecekler oldu. Buna karşılık, ana harcama grupları itibarıyla 2020 yılı Temmuz ayında artışın yüksek olduğu gruplar ise sırasıyla, %2,44 ile ulaştırma, %2,39 ile çeşitli mal ve hizmetler ve %2,38 ile ev eşyası oldu.

### TÜFE ana harcama gruplarına göre aylık değişim oranları (%), Temmuz 2020



Temmuz 2020'de, endekste kapsanan 418 maddeden, 111 maddenin ortalama fiyatında düşüş gerçekleşirken, 54 maddenin ortalama fiyatında değişim olmadı. 253 maddenin ortalama fiyatında ise artış gerçekleşti.

**Ana harcama gruplarına göre TÜFE ve değişim oranları (%), Temmuz 2020**

Ana harcama grupları	Harcama grubu ağırlıkları	Değişim oranı (%)				Endeks
		Bir önceki aya göre	Bir önceki yılın Aralık ayına göre	Bir önceki yılın aynı ayına göre	On iki aylık ortalamalara göre	
<b>TÜFE</b>	<b>100,00</b>	<b>0,58</b>	<b>6,37</b>	<b>11,76</b>	<b>11,51</b>	<b>468,56</b>
Gıda ve alkolsüz içecekler	22,77	-1,28	8,99	12,73	11,13	549,48
Alkollü içecekler ve tütün	6,06	0,23	0,43	21,78	35,61	870,40
Giyim ve ayakkabı	6,96	-3,48	-2,91	10,34	5,61	257,67
Konut	14,34	0,93	3,65	12,53	12,92	505,21
Ev eşyası	7,77	2,38	5,02	7,78	9,01	391,78
Sağlık	2,80	0,80	11,82	14,17	14,01	289,81
Ulaştırma	15,62	2,44	6,99	8,81	7,72	454,80
Haberleşme	3,80	1,76	3,69	5,81	2,98	158,03
Eğlence ve kültür	3,26	1,33	6,71	6,04	6,62	307,94
Eğitim	2,58	1,74	6,65	12,60	13,71	436,37
Lokanta ve oteller	8,67	1,22	7,62	10,92	13,22	704,05
Çeşitli mal ve hizmetler	5,37	2,39	18,10	21,90	17,45	680,51

**Özel kapsamlı TÜFE göstergesi (B) yıllık %10,49, aylık %0,71 arttı**

İşlenmemiş gıda ürünleri, enerji, alkollü içkiler ve tütün ile altın hariç TÜFE'de 2020 yılı Temmuz ayında bir önceki aya göre %0,71, bir önceki yılın Aralık ayına göre %6,47, bir önceki yılın aynı ayına göre %10,49 ve on iki aylık ortalamalara göre %10,88 artış gerçekleşti.

**Özel kapsamlı TÜFE göstergeleri ve değişim oranları (%), Temmuz 2020**

Grup	Kapsam	Değişim oranı (%)				Endeks
		Bir önceki aya göre	Bir önceki yılın Aralık ayına göre	Bir önceki yılın aynı ayına göre	On iki aylık ortalamalara göre	
A	Mevsimlik ürünler hariç TÜFE	1,27	6,97	11,63	12,43	487,78
B	İşlenmemiş gıda ürünleri, enerji, alkollü içkiler ve tütün ile altın hariç TÜFE	0,71	6,47	10,49	10,88	415,60
C	Enerji, gıda ve alkolsüz içecekler, alkollü içkiler ile tütün ürünleri ve altın hariç TÜFE	0,83	6,51	10,25	9,93	396,89
D	İşlenmemiş gıda, alkollü içecekler ve tütün ürünleri hariç TÜFE	1,08	6,07	10,97	10,95	434,01
E	Alkollü içecekler ve tütün hariç TÜFE	0,61	6,75	11,31	10,43	452,57
F	Yönetilen-yönlendirilen fiyatlar hariç TÜFE	0,64	7,10	10,60	9,49	459,74

Bu konu ile ilgili bir sonraki haber bülteninin yayımlanma tarihi 03 Eylül 2020'dir.



