

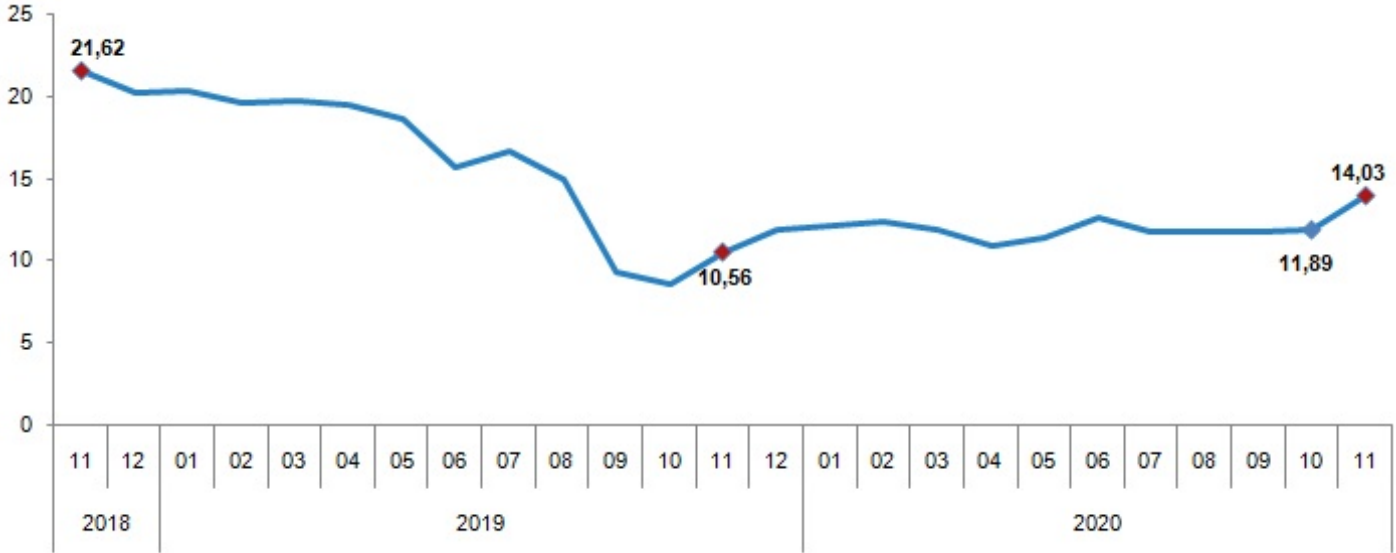
Sayı: 33872 03 Aralık 2020 Saat: 10:00

**Tüketici Fiyat Endeksi, Kasım 2020****Tüketici fiyat endeksi (TÜFE) yıllık %14,03, aylık %2,30 arttı**

TÜFE'de (2003=100) 2020 yılı Kasım ayında bir önceki aya göre %2,30, bir önceki yılın Aralık ayına göre %13,19, bir önceki yılın aynı ayına göre %14,03 ve on iki aylık ortalamalara göre %12,04 artış gerçekleşti.

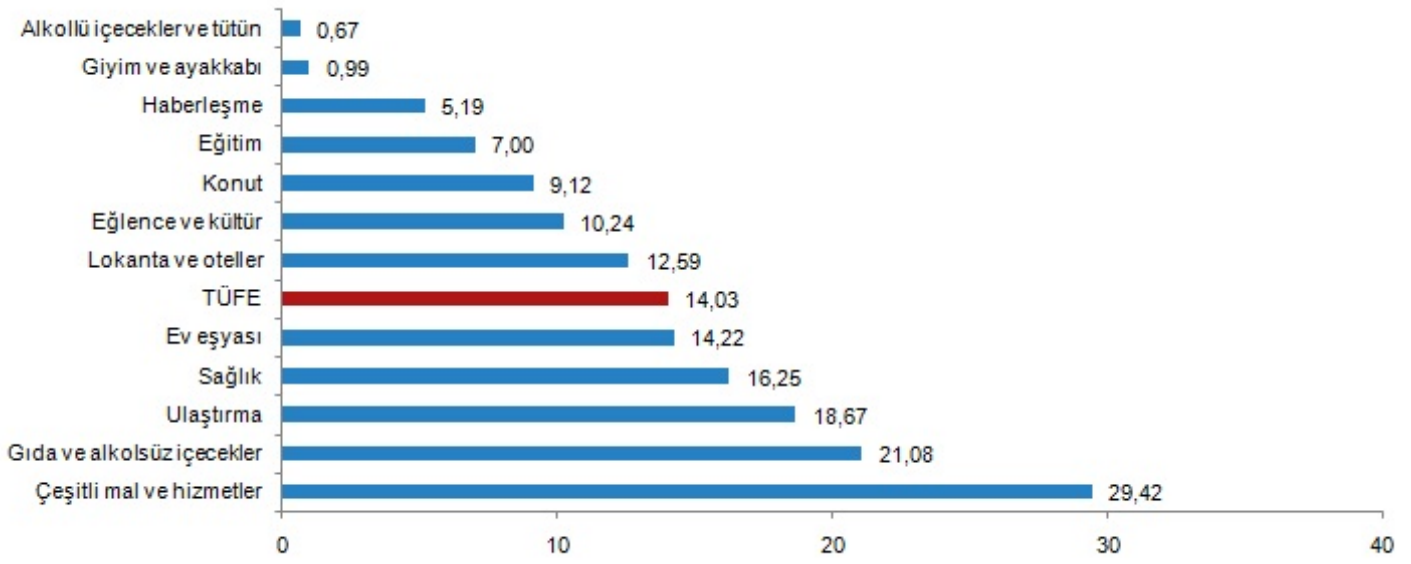
**TÜFE değişim oranları (%), Kasım 2020**

	Kasım 2020	Kasım 2019	Kasım 2018
Bir önceki aya göre değişim oranı	2,30	0,38	-1,44
Bir önceki yılın Aralık ayına göre değişim oranı	13,19	11,01	20,79
Bir önceki yılın aynı ayına göre değişim oranı	14,03	10,56	21,62
On iki aylık ortalamalara göre değişim oranı	12,04	15,87	15,63

**TÜFE yıllık değişim oranları (%), Kasım 2020****Yıllık en düşük artış %0,67 ile alkollü içecekler ve tütün grubunda gerçekleşti**

Bir önceki yılın aynı ayına göre artışın düşük olduğu diğer ana gruplar sırasıyla, %0,99 ile giyim ve ayakkabı, %5,19 ile haberleşme ve %7,00 ile eğitim oldu. Buna karşılık, bir önceki yılın aynı ayına göre artışın yüksek olduğu ana gruplar ise sırasıyla, %29,42 ile çeşitli mal ve hizmetler, %21,08 ile gıda ve alkolsüz içecekler ve %18,67 ile ulaştırma oldu.

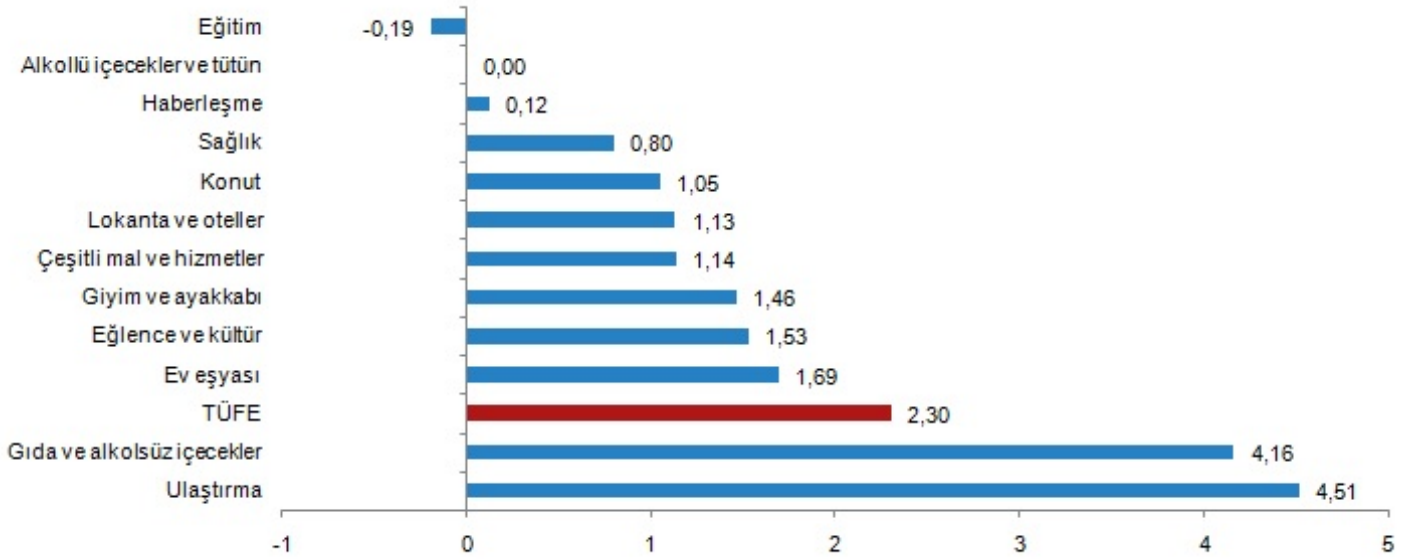
**TÜFE ana harcama gruplarına göre yıllık değişim oranları (%), Kasım 2020**



### Aylık düşüş gösteren tek grup %0,19 ile eğitim oldu

Ana harcama grupları itibarıyla 2020 yılı Kasım ayında azalış gösteren tek ana grup %0,19 ile eğitim oldu. Alkollü içecekler ve tütün ana grubunda aylık değişim olmazken, en az artış gösteren gruplar %0,12 ile haberleşme ve %0,80 ile sağlık oldu. Buna karşılık, ana harcama grupları itibarıyla 2020 yılı Kasım ayında artışın yüksek olduğu gruplar ise sırasıyla, %4,51 ile ulaştırma, %4,16 ile gıda ve alkolsüz içecekler ve %1,69 ile ev eşyası oldu.

### TÜFE ana harcama gruplarına göre aylık değişim oranları (%), Kasım 2020



Kasım 2020'de, endekste kapsanan 418 maddeden, 54 maddenin ortalama fiyatında düşüş gerçekleşirken, 42 maddenin ortalama fiyatında değişim olmadı. 322 maddenin ortalama fiyatında ise artış gerçekleşti.

**Ana harcama gruplarına göre TÜFE ve değişim oranları (%), Kasım 2020**

Ana harcama grupları	Harcama grubu ağırlıkları	Değişim oranı (%)				Endeks
		Bir önceki aya göre	Bir önceki yılın Aralık ayına göre	Bir önceki yılın aynı ayına göre	On iki aylık ortalamalara göre	
<b>TÜFE</b>	<b>100,00</b>	<b>2,30</b>	<b>13,19</b>	<b>14,03</b>	<b>12,04</b>	<b>498,58</b>
Gıda ve alkolsüz içecekler	22,77	4,16	17,64	21,08	13,04	593,07
Alkollü içecekler ve tütün	6,06	0,00	0,67	0,67	19,80	872,43
Giyim ve ayakkabı	6,96	1,46	2,96	0,99	6,19	273,24
Konut	14,34	1,05	8,86	9,12	12,44	530,64
Ev eşyası	7,77	1,69	14,09	14,22	9,42	425,61
Sağlık	2,80	0,80	15,77	16,25	14,13	300,04
Ulaştırma	15,62	4,51	18,00	18,67	11,38	501,61
Haberleşme	3,80	0,12	4,89	5,19	4,10	159,86
Eğlence ve kültür	3,26	1,53	10,36	10,24	6,68	318,50
Eğitim	2,58	-0,19	6,87	7,00	11,15	437,27
Lokanta ve oteller	8,67	1,13	12,14	12,59	12,12	733,60
Çeşitli mal ve hizmetler	5,37	1,14	28,88	29,42	21,37	742,61

**Özel kapsamlı TÜFE göstergesi (B) yıllık %13,72, aylık %2,14 arttı**

İşlenmemiş gıda ürünleri, enerji, alkollü içkiler ve tütün ile altın hariç TÜFE'de 2020 yılı Kasım ayında bir önceki aya göre %2,14, bir önceki yılın Aralık ayına göre %13,26, bir önceki yılın aynı ayına göre %13,72 ve on iki aylık ortalamalara göre %11,50 artış gerçekleşti.

**Özel kapsamlı TÜFE göstergeleri ve değişim oranları (%), Kasım 2020**

Grup	Kapsam	Değişim oranı (%)				Endeks
		Bir önceki aya göre	Bir önceki yılın Aralık ayına göre	Bir önceki yılın aynı ayına göre	On iki aylık ortalamalara göre	
A	Mevsimlik ürünler hariç TÜFE	2,09	13,34	14,17	12,62	516,83
B	İşlenmemiş gıda ürünleri, enerji, alkollü içkiler ve tütün ile altın hariç TÜFE	2,14	13,26	13,72	11,50	442,13
C	Enerji, gıda ve alkolsüz içecekler, alkollü içkiler ile tütün ürünleri ve altın hariç TÜFE	2,12	13,19	13,26	10,81	421,79
D	İşlenmemiş gıda, alkollü içecekler ve tütün ürünleri hariç TÜFE	1,93	12,94	13,38	11,77	462,12
E	Alkollü içecekler ve tütün hariç TÜFE	2,43	13,99	14,89	11,69	483,26
F	Yönetilen-yönlendirilen fiyatlar hariç TÜFE	2,72	14,90	15,91	11,11	493,22

Bu konu ile ilgili bir sonraki haber bülteninin yayımlanma tarihi 04 Ocak 2021'dir.



