



Tüketici Fiyat Endeksi, Haziran 2021

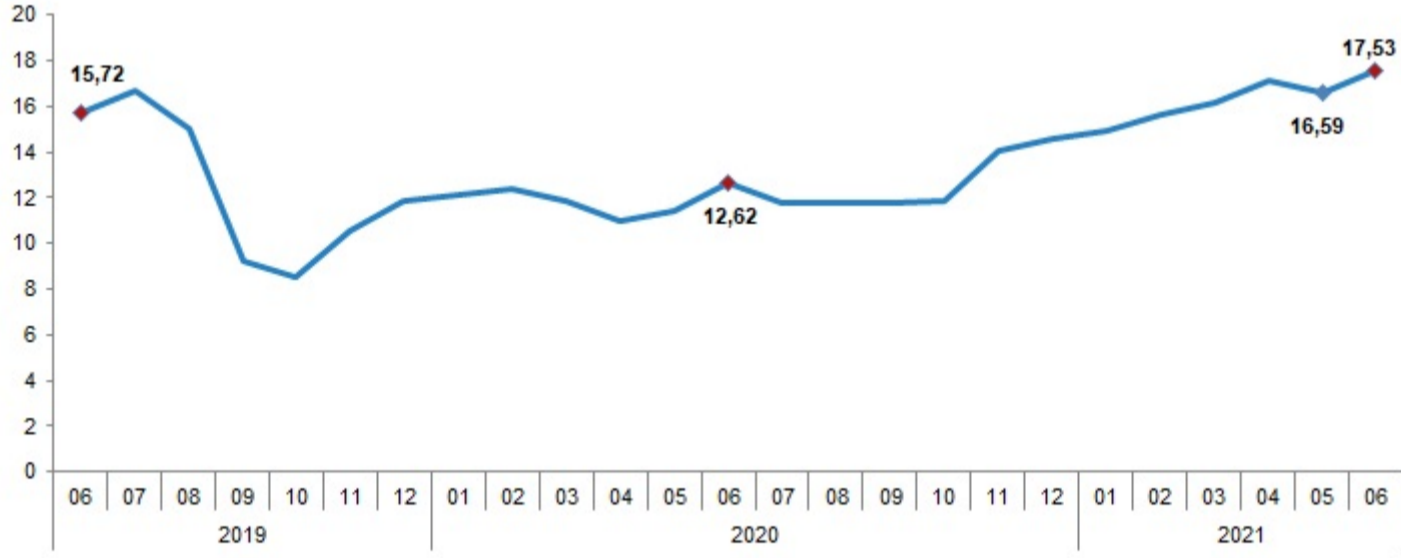
Tüketici fiyat endeksi (TÜFE) yıllık %17,53, aylık %1,94 arttı

TÜFE'de (2003=100) 2021 yılı Haziran ayında bir önceki aya göre %1,94, bir önceki yılın Aralık ayına göre %8,45, bir önceki yılın aynı ayına göre %17,53 ve on iki aylık ortalamalara göre %14,55 artış gerçekleşti.

TÜFE değişim oranları (%), Haziran 2021

	Haziran 2021	Haziran 2020	Haziran 2019
Bir önceki aya göre değişim oranı	1,94	1,13	0,03
Bir önceki yılın Aralık ayına göre değişim oranı	8,45	5,75	5,01
Bir önceki yılın aynı ayına göre değişim oranı	17,53	12,62	15,72
On iki aylık ortalamalara göre değişim oranı	14,55	11,88	19,88

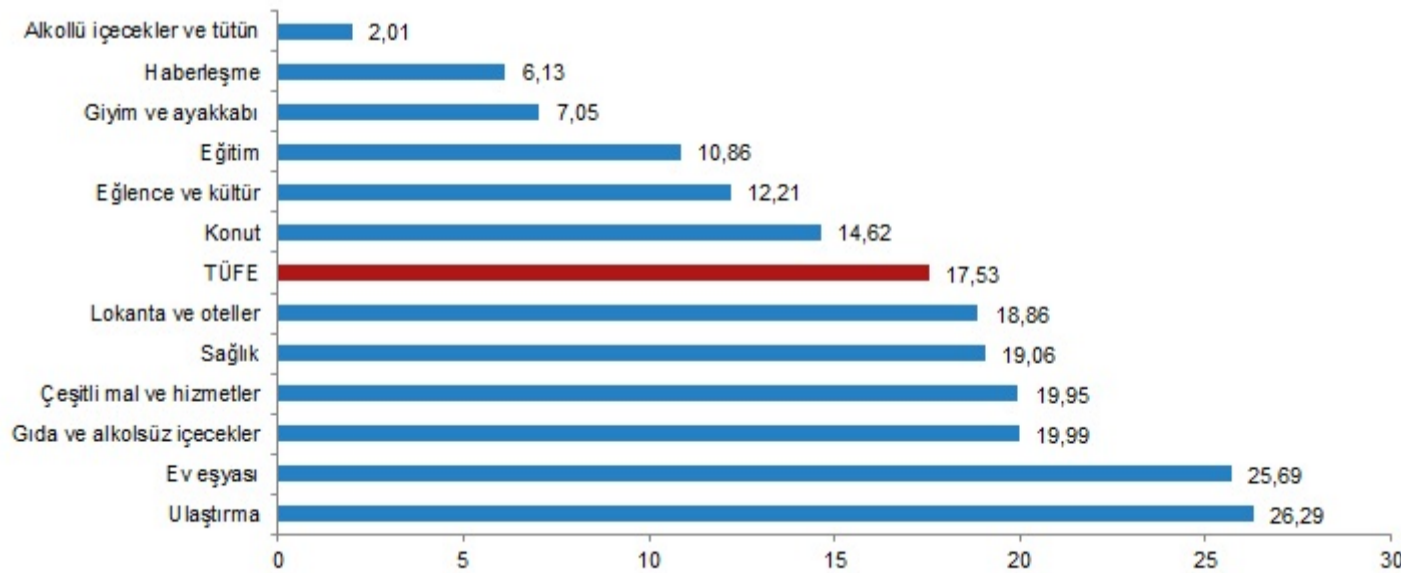
TÜFE yıllık değişim oranları (%), Haziran 2021



Yıllık TÜFE'ye göre 6 ana grup daha düşük, 6 ana grup daha yüksek değişim gösterdi

Yıllık en düşük artış %2,01 ile alkollü içecekler ve tütün grubunda gerçekleşti. Bir önceki yılın aynı ayına göre artışın düşük olduğu diğer ana gruplar sırasıyla, %6,13 ile haberleşme, %7,05 ile giyim ve ayakkabı ve %10,86 ile eğitim oldu. Buna karşılık, bir önceki yılın aynı ayına göre artışın yüksek olduğu ana gruplar ise sırasıyla, %26,29 ile ulaştırma, %25,69 ile ev eşyası ve %19,99 ile gıda ve alkolsüz içecekler oldu.

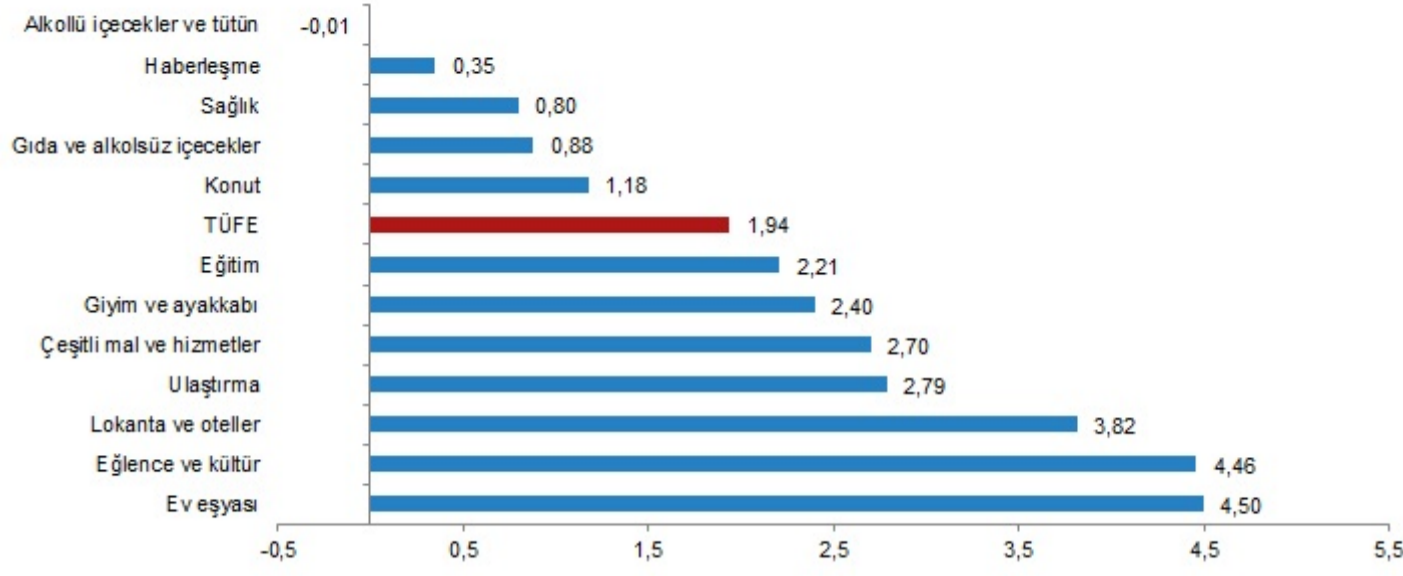
TÜFE ana harcama gruplarına göre yıllık değişim oranları (%), Haziran 2021



Aylık TÜFE'ye göre 5 ana grup daha düşük, 7 ana grup daha yüksek değişim gösterdi

Aylık düşüş gösteren tek grup %0,01 ile alkollü içecekler ve tütün oldu. Ana harcama grupları itibarıyla 2021 yılı Haziran ayında en az artış gösteren ana gruplar %0,35 ile haberleşme, %0,80 ile sağlık ve %0,88 ile gıda ve alkolsüz içecekler oldu. Buna karşılık, 2021 yılı Haziran ayında artışın yüksek olduğu gruplar ise sırasıyla, %4,50 ile ev eşyası, %4,46 ile eğlence ve kültür ve %3,82 ile lokanta ve oteller oldu.

TÜFE ana harcama gruplarına göre aylık değişim oranları (%), Haziran 2021



Haziran 2021'de, endekste kapsanan 415 maddeden, 55 maddenin ortalama fiyatında düşüş gerçekleşirken, 54 maddenin ortalama fiyatında değişim olmadı. 306 maddenin ortalama fiyatında ise artış gerçekleşti.

Ana harcama gruplarına göre TÜFE ve değişim oranları (%), Haziran 2021

Ana harcama grupları	Harcama grubu ağırlıkları	Değişim oranı (%)				Endeks
		Bir önceki aya göre	Bir önceki yılın Aralık ayına göre	Bir önceki yılın aynı ayına göre	On iki aylık ortalamalara göre	
TÜFE	100,00	1,94	8,45	17,53	14,55	547,48
Gıda ve alkolsüz içecekler	25,94	0,88	9,84	19,99	17,33	667,88
Alkollü içecekler ve tütün	4,88	-0,01	1,56	2,01	3,27	885,88
Giyim ve ayakkabı	5,87	2,40	8,03	7,05	5,62	285,77
Konut	15,36	1,18	7,40	14,62	11,57	573,70
Ev eşyası	8,64	4,50	9,23	25,69	17,86	481,01
Sağlık	3,25	0,80	13,21	19,06	17,11	342,32
Ulaştırma	15,49	2,79	8,91	26,29	20,13	560,71
Haberleşme	4,64	0,35	2,28	6,13	6,67	164,81
Eğlence ve kültür	3,01	4,46	6,98	12,21	9,44	340,98
Eğitim	2,28	2,21	8,78	10,86	8,50	475,51
Lokanta ve oteller	5,91	3,82	12,14	18,86	13,83	826,76
Çeşitli mal ve hizmetler	4,73	2,70	7,98	19,95	23,30	797,18

Özel kapsamlı TÜFE göstergesi (B) yıllık %18,16, aylık %2,44 arttı

İşlenmemiş gıda ürünleri, enerji, alkollü içkiler ve tütün ile altın hariç TÜFE'de 2021 yılı Haziran ayında bir önceki aya göre %2,44, bir önceki yılın Aralık ayına göre %9,08, bir önceki yılın aynı ayına göre %18,16 ve on iki aylık ortalamalara göre %14,87 artış gerçekleşti.

Özel kapsamlı TÜFE göstergeleri ve değişim oranları (%), Haziran 2021

Grup	Kapsam	Değişim oranı (%)				Endeks
		Bir önceki aya göre	Bir önceki yılın Aralık ayına göre	Bir önceki yılın aynı ayına göre	On iki aylık ortalamalara göre	
A	Mevsimlik ürünler hariç TÜFE	2,39	9,07	18,67	15,09	571,60
B	İşlenmemiş gıda ürünleri, enerji, alkollü içkiler ve tütün ile altın hariç TÜFE	2,44	9,08	18,16	14,87	487,62
C	Enerji, gıda ve alkolsüz içecekler, alkollü içkiler ile tütün ürünleri ve altın hariç TÜFE	2,54	8,55	17,47	14,43	462,38
D	İşlenmemiş gıda, alkollü içecekler ve tütün ürünleri hariç TÜFE	2,41	8,88	18,40	14,88	508,36
E	Alkollü içecekler ve tütün hariç TÜFE	2,04	8,81	18,43	15,25	532,76
F	Yönetilen-yönlendirilen fiyatlar hariç TÜFE	2,24	8,95	19,29	15,84	544,94

Bu konu ile ilgili bir sonraki haber bülteninin yayımlanma tarihi 03 Ağustos 2021'dir.