



## Tüketici Fiyat Endeksi, Ekim 2021

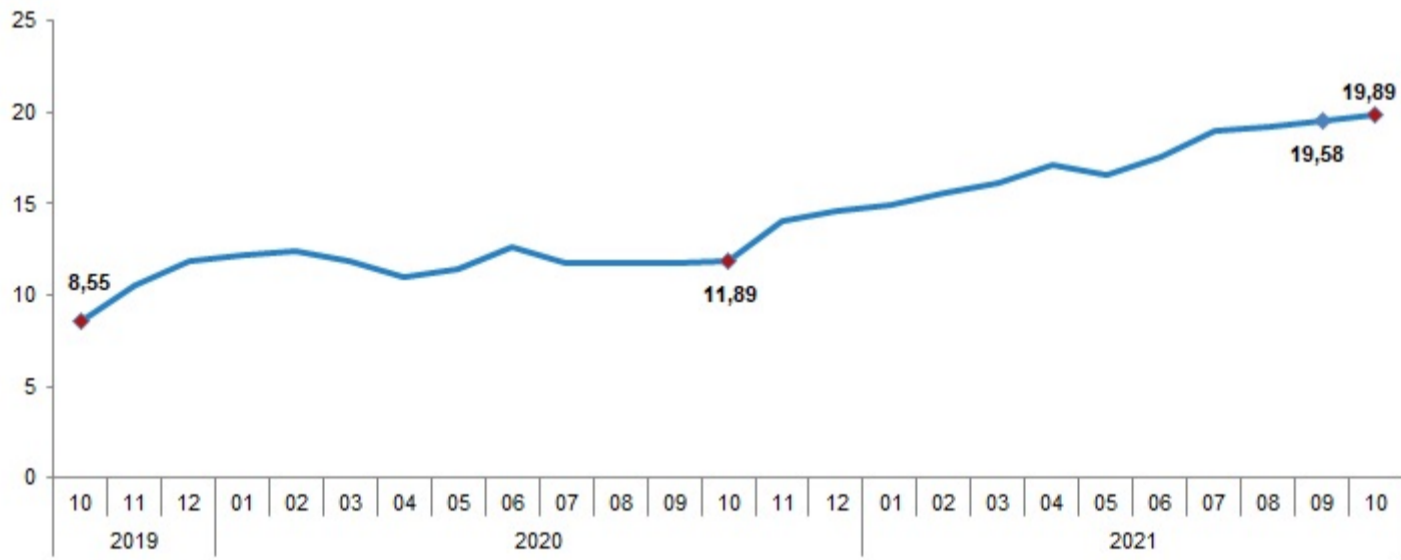
### Tüketici fiyat endeksi (TÜFE) yıllık %19,89, aylık %2,39 arttı

TÜFE'de (2003=100) 2021 yılı Ekim ayında bir önceki aya göre %2,39, bir önceki yılın Aralık ayına göre %15,75, bir önceki yılın aynı ayına göre %19,89 ve on iki aylık ortalamalara göre %17,09 artış gerçekleşti.

#### TÜFE değişim oranları (%), Ekim 2021

|  | Ekim 2021 | Ekim 2020 | Ekim 2019 |
|--|-----------|-----------|-----------|
| Bir önceki aya göre değişim oranı                | 2,39      | 2,13      | 2,00      |
| Bir önceki yılın Aralık ayına göre değişim oranı | 15,75     | 10,64     | 10,59     |
| Bir önceki yılın aynı ayına göre değişim oranı   | 19,89     | 11,89     | 8,55      |
| On iki aylık ortalamalara göre değişim oranı     | 17,09     | 11,74     | 16,81     |

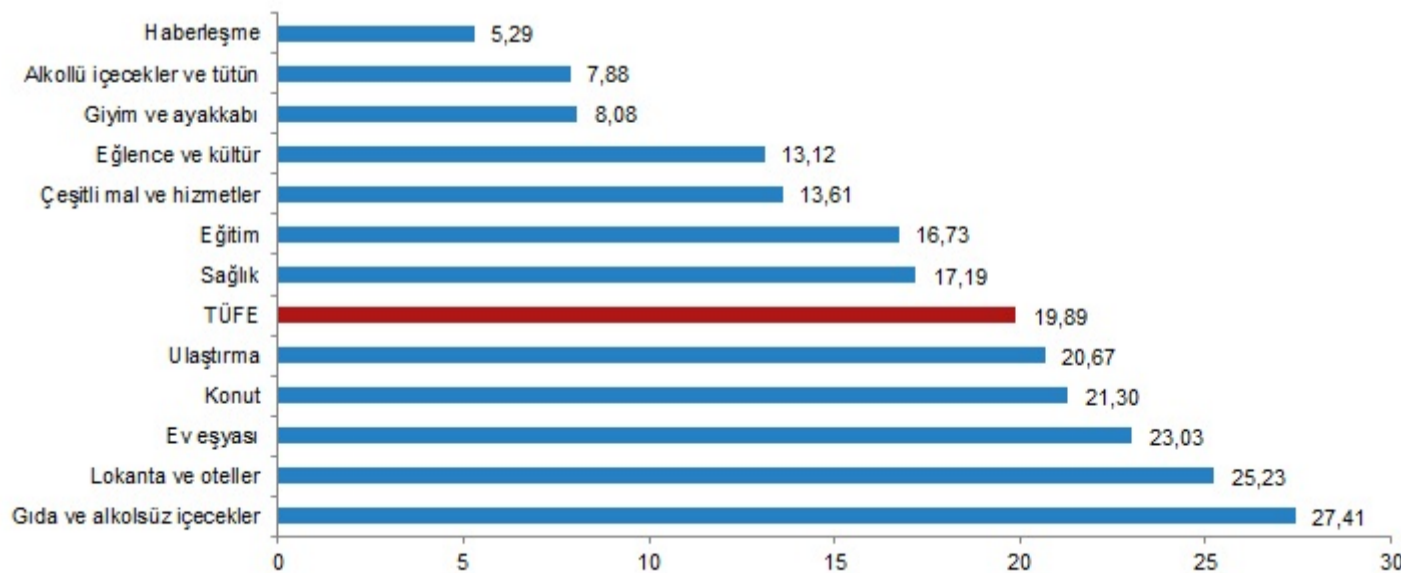
#### TÜFE yıllık değişim oranları (%), Ekim 2021



### Yıllık TÜFE'ye göre 7 ana grup daha düşük, 5 ana grup daha yüksek değişim gösterdi

Yıllık en düşük artış %5,29 ile haberleşme grubunda gerçekleşti. Bir önceki yılın aynı ayına göre artışın düşük olduğu diğer ana gruplar sırasıyla, %7,88 ile alkollü içecekler ve tütün, %8,08 ile giyim ve ayakkabı ve %13,12 ile eğlence ve kültür oldu. Buna karşılık, bir önceki yılın aynı ayına göre artışın yüksek olduğu ana gruplar ise sırasıyla, %27,41 ile gıda ve alkolsüz içecekler, %25,23 ile lokanta ve oteller ve %23,03 ile ev eşyası oldu.

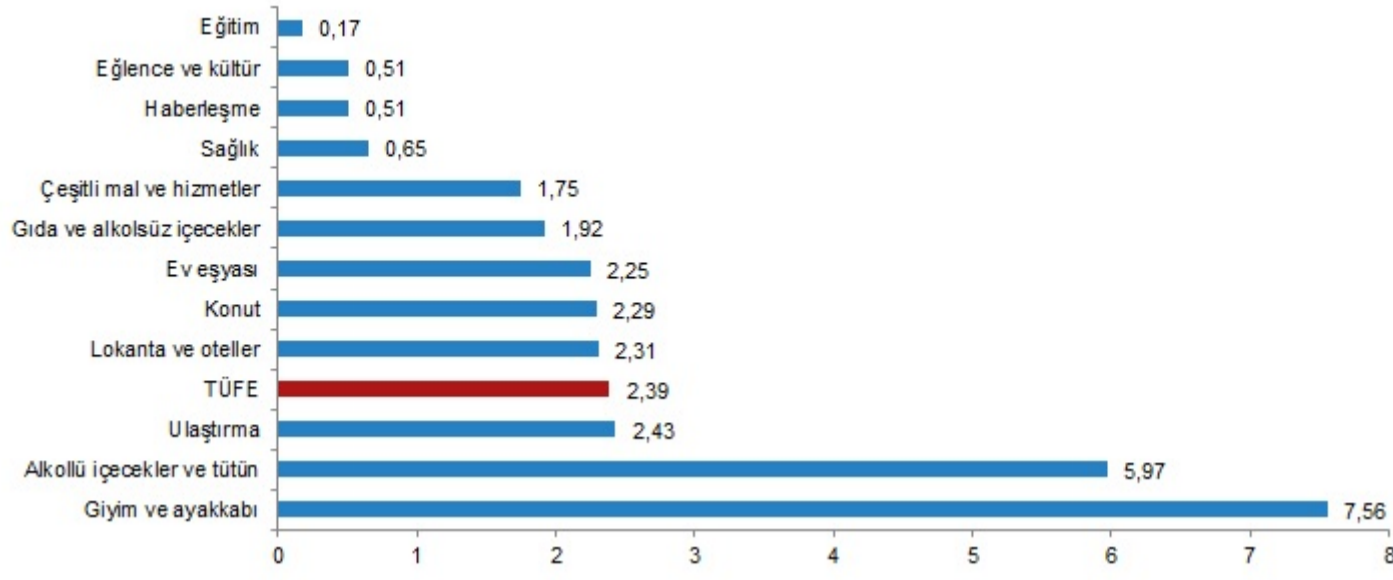
#### TÜFE ana harcama gruplarına göre yıllık değişim oranları (%), Ekim 2021



### Aylık TÜFE'ye göre 9 ana grup daha düşük, 3 ana grup daha yüksek değişim gösterdi

Ana harcama grupları itibarıyla 2021 yılı Ekim ayında en az artış gösteren ana gruplar %0,17 ile eğitim, %0,51 ile eğlence ve kültür ile haberleşme oldu. Buna karşılık, 2021 yılı Ekim ayında artışın yüksek olduğu gruplar ise sırasıyla, %7,56 ile giyim ve ayakkabı, %5,97 ile alkollü içecekler ve tütün ve %2,43 ile ulaştırma oldu.

#### TÜFE ana harcama gruplarına göre aylık değişim oranları (%), Ekim 2021



Ekim 2021'de, endekste kapsanan 415 maddeden, 46 maddenin ortalama fiyatında düşüş gerçekleşirken, 38 maddenin ortalama fiyatında değişim olmadı. 331 maddenin ortalama fiyatında ise artış gerçekleşti.

#### Ana harcama gruplarına göre TÜFE ve değişim oranları (%), Ekim 2021

| Ana harcama grupları       | Harcama grubu ağırlıkları | Değişim oranı (%)   |                                    |                                  |                                | Endeks        |
|----------------------------|---------------------------|---------------------|------------------------------------|----------------------------------|--------------------------------|---------------|
|                            |                           | Bir önceki aya göre | Bir önceki yılın Aralık ayına göre | Bir önceki yılın aynı ayına göre | On iki aylık ortalamalara göre |               |
| <b>TÜFE</b>                | <b>100,00</b>             | <b>2,39</b>         | <b>15,75</b>                       | <b>19,89</b>                     | <b>17,09</b>                   | <b>584,32</b> |
| Gıda ve alkolsüz içecekler | 25,94                     | 1,92                | 19,31                              | 27,41                            | 21,67                          | 725,45        |
| Alkollü içecekler ve tütün | 4,88                      | 5,97                | 7,89                               | 7,88                             | 2,52                           | 941,17        |
| Giyim ve ayakkabı          | 5,87                      | 7,56                | 10,03                              | 8,08                             | 5,93                           | 291,07        |
| Konut                      | 15,36                     | 2,29                | 19,24                              | 21,30                            | 14,86                          | 636,97        |
| Ev eşyası                  | 8,64                      | 2,25                | 16,93                              | 23,03                            | 22,08                          | 514,90        |
| Sağlık                     | 3,25                      | 0,65                | 15,37                              | 17,19                            | 18,02                          | 348,85        |
| Ulaştırma                  | 15,49                     | 2,43                | 12,49                              | 20,67                            | 23,25                          | 579,17        |
| Haberleşme                 | 4,64                      | 0,51                | 4,33                               | 5,29                             | 6,24                           | 168,11        |
| Eğlence ve kültür          | 3,01                      | 0,51                | 11,34                              | 13,12                            | 11,17                          | 354,85        |
| Eğitim                     | 2,28                      | 0,17                | 16,98                              | 16,73                            | 10,13                          | 511,38        |
| Lokanta ve oteller         | 5,91                      | 2,31                | 23,21                              | 25,23                            | 17,73                          | 908,36        |
| Çeşitli mal ve hizmetler   | 4,73                      | 1,75                | 13,00                              | 13,61                            | 19,44                          | 834,22        |

#### Özel kapsamlı TÜFE göstergesi (B) yıllık %18,50, aylık %1,85 arttı

İşlenmemiş gıda ürünleri, enerji, alkollü içkiler ve tütün ile altın hariç TÜFE'de 2021 yılı Ekim ayında bir önceki aya göre %1,85, bir önceki yılın Aralık ayına göre %14,73, bir önceki yılın aynı ayına göre %18,50 ve on iki aylık ortalamalara göre %17,25 artış gerçekleşti.

#### Özel kapsamlı TÜFE göstergeleri ve değişim oranları (%), Ekim 2021

| Grup | Kapsam   | Değişim oranı (%)   |                                    |                                  |                                | Endeks |
|------|--|---------------------|------------------------------------|----------------------------------|--------------------------------|--------|
|      |  | Bir önceki aya göre | Bir önceki yılın Aralık ayına göre | Bir önceki yılın aynı ayına göre | On iki aylık ortalamalara göre |        |
| A    | Mevsimlik ürünler hariç TÜFE   | 2,11                | 16,34                              | 20,43                            | 17,72                          | 609,70 |
| B    | İşlenmemiş gıda ürünleri, enerji, alkollü içkiler ve tütün ile altın hariç TÜFE            | 1,85                | 14,73                              | 18,50                            | 17,25                          | 512,92 |
| C    | Enerji, gıda ve alkolsüz içecekler, alkollü içkiler ile tütün ürünleri ve altın hariç TÜFE | 1,79                | 13,28                              | 16,82                            | 16,37                          | 482,54 |
| D    | İşlenmemiş gıda, alkollü içecekler ve tütün ürünleri hariç TÜFE                            | 2,31                | 15,92                              | 19,37                            | 17,33                          | 541,22 |
| E    | Alkollü içecekler ve tütün hariç TÜFE  | 2,23                | 16,15                              | 20,55                            | 17,96                          | 568,73 |
| F    | Yönetilen-yönlendirilen fiyatlar hariç TÜFE  | 2,45                | 16,08                              | 20,92                            | 18,63                          | 580,60 |

Bu konu ile ilgili bir sonraki haber bülteninin yayımlanma tarihi 03 Aralık 2021'dir.