



Tüketici Fiyat Endeksi, Eylül 2022

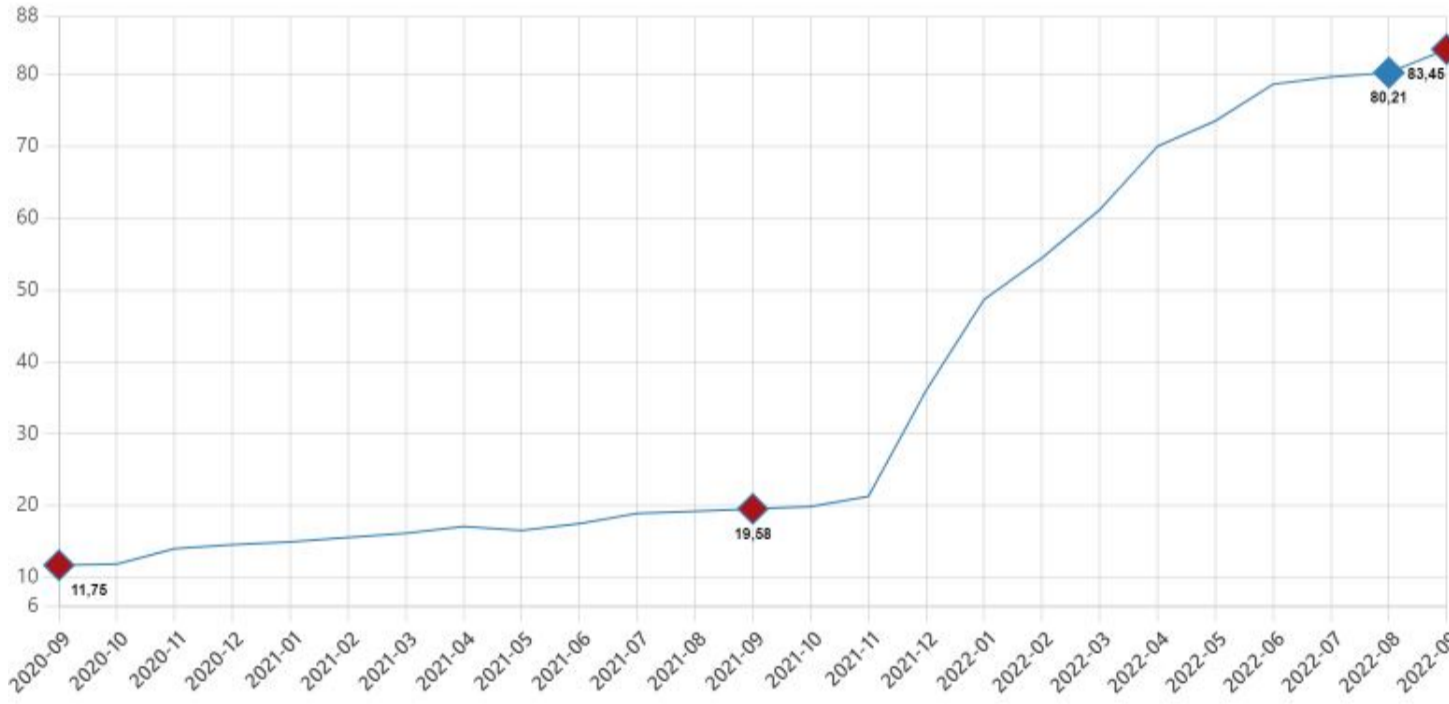
Tüketici fiyat endeksi (TÜFE) yıllık %83,45, aylık %3,08 oldu

TÜFE'deki (2003=100) değişim 2022 yılı Eylül ayında bir önceki aya göre %3,08, bir önceki yılın Aralık ayına göre %52,40, bir önceki yılın aynı ayına göre %83,45 ve on iki aylık ortalamalara göre %59,91 olarak gerçekleşti.

TÜFE değişim oranları (%), Eylül 2022

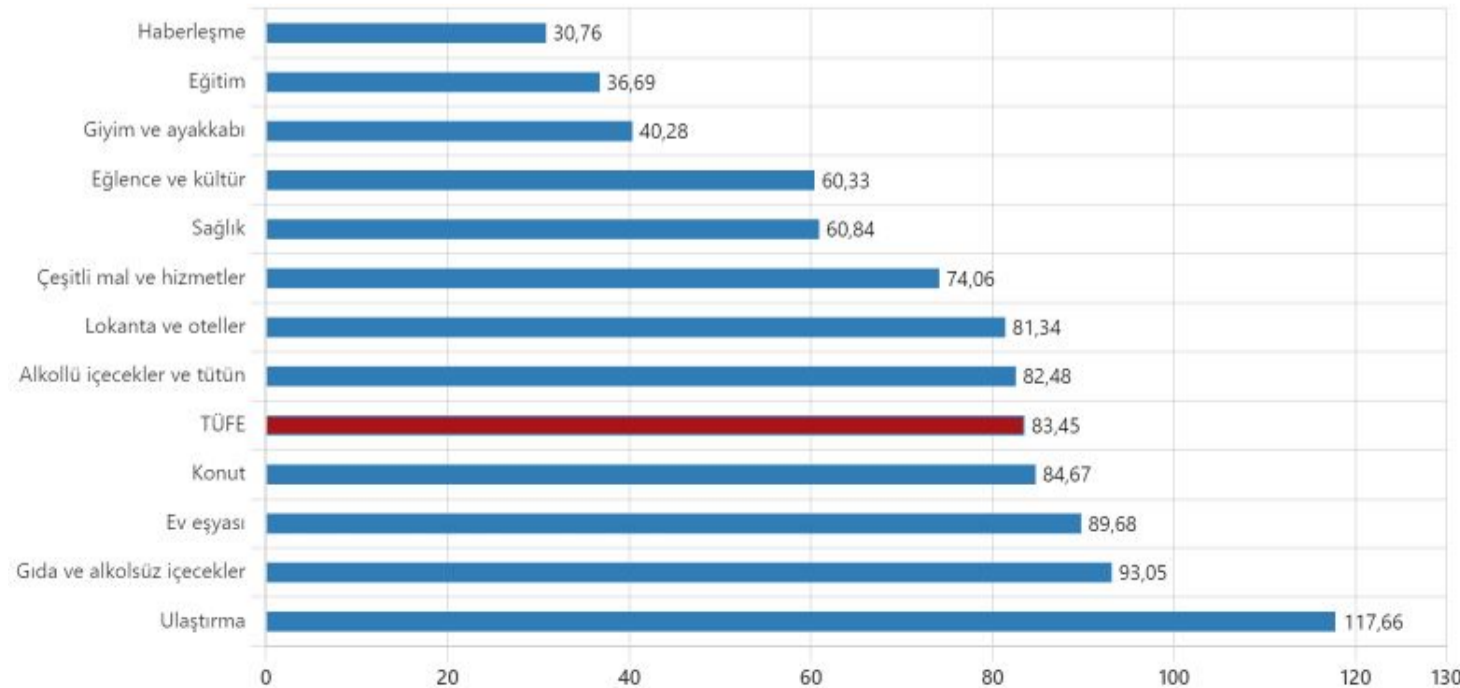
	Eylül 2022	Eylül 2021	Eylül 2020
Bir önceki aya göre değişim oranı	3,08	1,25	0,97
Bir önceki yılın Aralık ayına göre değişim oranı	52,40	13,04	8,33
Bir önceki yılın aynı ayına göre değişim oranı	83,45	19,58	11,75
On iki aylık ortalamalara göre değişim oranı	59,91	16,42	11,47

TÜFE yıllık değişim oranları (%), Eylül 2022



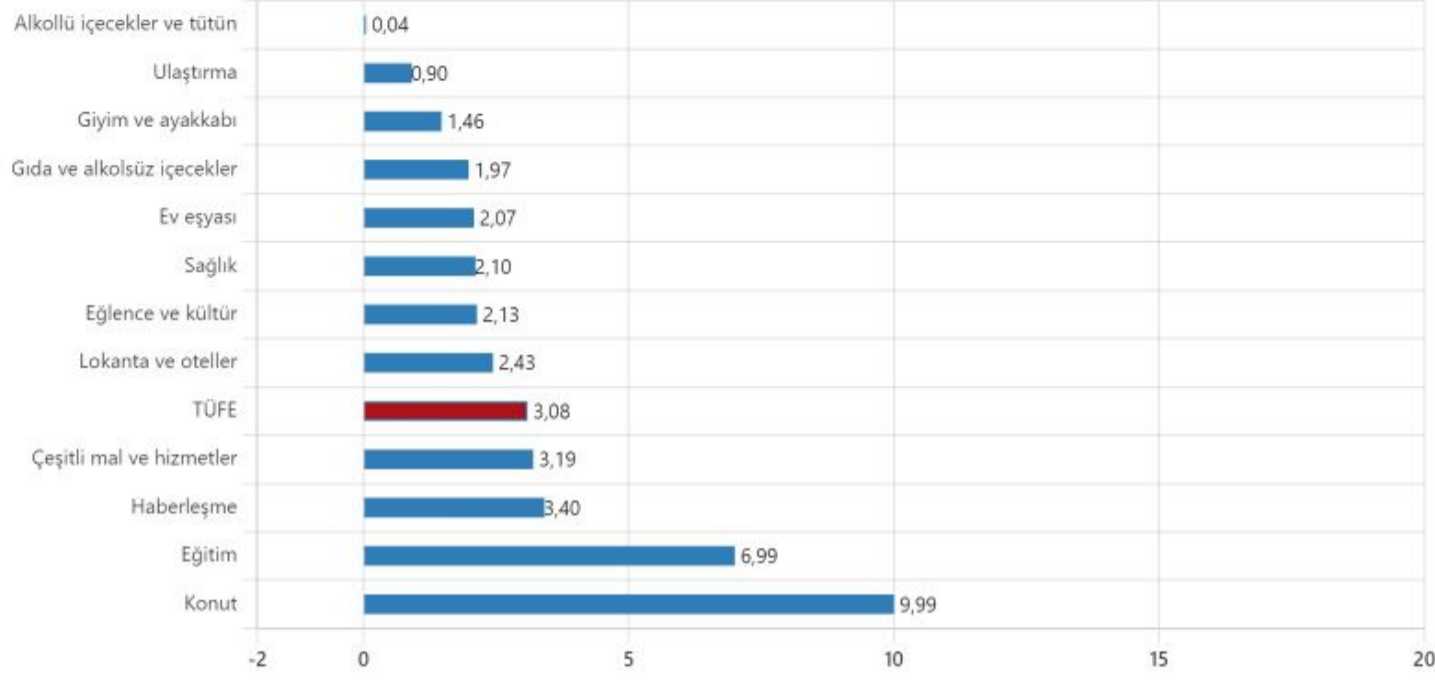
Bir önceki yılın aynı ayına göre en az artış gösteren ana grup %30,76 ile haberleşme oldu. Buna karşılık, bir önceki yılın aynı ayına göre artışın en yüksek olduğu ana grup ise %117,66 ile ulaştırma oldu.

TÜFE ana harcama gruplarına göre yıllık değişim oranları (%), Eylül 2022



Ana harcama grupları itibarıyla 2022 yılı Eylül ayında bir önceki aya göre en az artış gösteren ana grup %0,04 ile alkollü içecekler ve tütün oldu. Buna karşılık, 2022 yılı Eylül ayında bir önceki aya göre artışın en yüksek olduğu ana grup ise %9,99 ile konut oldu (ana harcama gruplarına göre endeksler, ağırlıklar ve değişim oranları Ek Tablo-1'dedir).

TÜFE ana harcama gruplarına göre aylık değişim oranları (%), Eylül 2022



2022 yılı Eylül ayında, endekste kapsanan 144 temel başlıktan (Amaca Göre Bireysel Tüketim Sınıflaması-COICOP 5'li Düzey), 18 temel başlığın endeksinde düşüş gerçekleşirken, 2 temel başlığın endeksinde değişim olmadı. 124 temel başlığın endeksinde ise artış gerçekleşti.

Özel kapsamlı TÜFE göstergesi (B) yıllık %74,63, aylık %2,74 oldu

İşlenmemiş gıda ürünleri, enerji, alkollü içkiler ve tütün ile altın hariç TÜFE'deki değişim, 2022 yılı Eylül ayında bir önceki aya göre %2,74, bir önceki yılın Aralık ayına göre %45,84, bir önceki yılın aynı ayına göre %74,63 ve on iki aylık ortalamalara göre %51,92 olarak gerçekleşti.

Özel kapsamlı TÜFE göstergeleri ve değişim oranları (%), Eylül 2022

Grup	Kapsam	Değişim oranı (%)				Endeks
		Bir önceki aya göre	Bir önceki yılın Aralık ayına göre	Bir önceki yılın aynı ayına göre	On iki aylık ortalamalara göre	
A	Mevsimlik ürünler hariç TÜFE	3,21	54,90	87,68	62,26	1 120,61
B	İşlenmemiş gıda ürünleri, enerji, alkollü içkiler ve tütün ile altın hariç TÜFE	2,74	45,84	74,63	51,92	879,43
C	Enerji, gıda ve alkolsüz içecekler, alkollü içkiler ile tütün ürünleri ve altın hariç TÜFE	2,74	41,84	68,09	47,33	796,84
D	İşlenmemiş gıda, alkollü içecekler ve tütün ürünleri hariç TÜFE	3,53	52,49	83,65	58,74	971,51
E	Alkollü içecekler ve tütün hariç TÜFE	3,22	52,29	83,50	60,31	1 020,86
F	Yönetilen-yönlendirilen fiyatlar hariç TÜFE	2,26	48,12	81,89	61,01	1 030,83

Bu konu ile ilgili bir sonraki haber bülteninin yayımlanma tarihi 03 Kasım 2022'dir.