



Tüketici Fiyat Endeksi, Kasım 2022

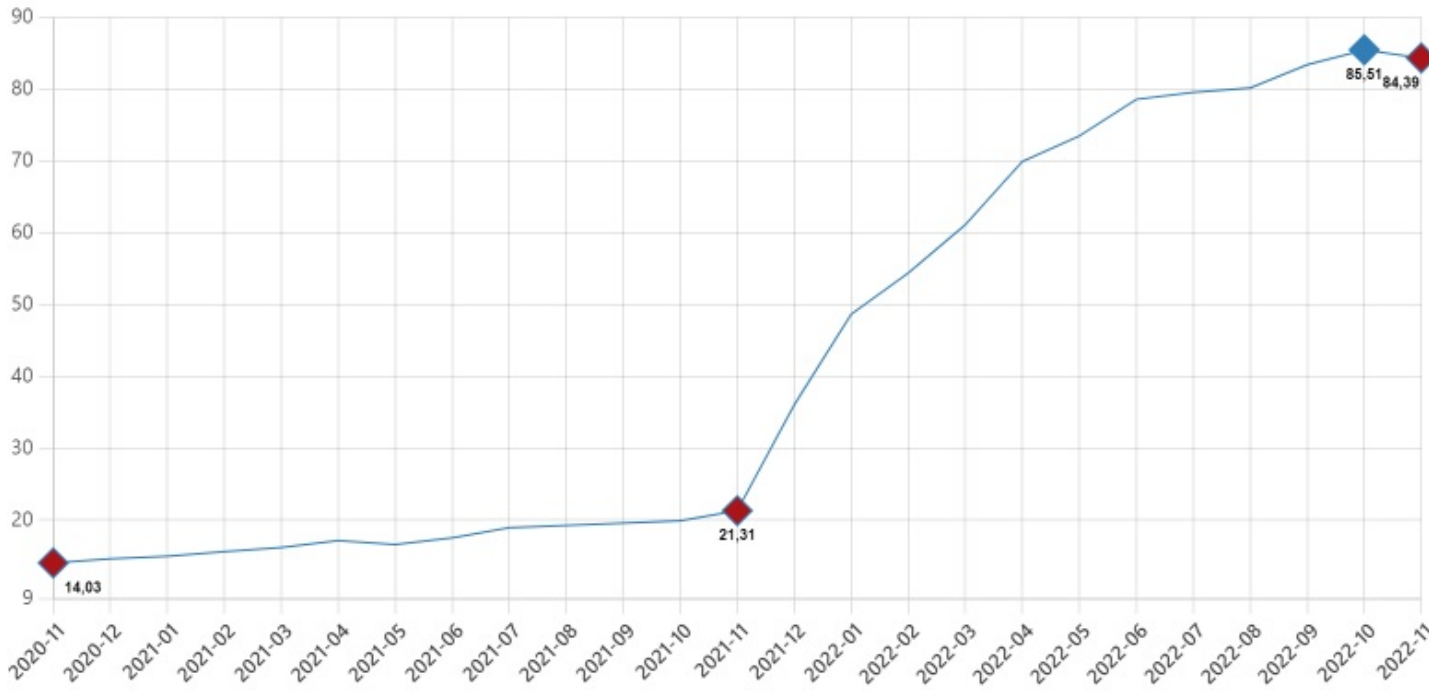
Tüketici fiyat endeksi (TÜFE) yıllık %84,39, aylık %2,88 oldu

TÜFE'deki (2003=100) değişim 2022 yılı Kasım ayında bir önceki aya göre %2,88, bir önceki yılın Aralık ayına göre %62,35, bir önceki yılın aynı ayına göre %84,39 ve on iki aylık ortalamalara göre %70,36 olarak gerçekleşti.

TÜFE değişim oranları (%), Kasım 2022

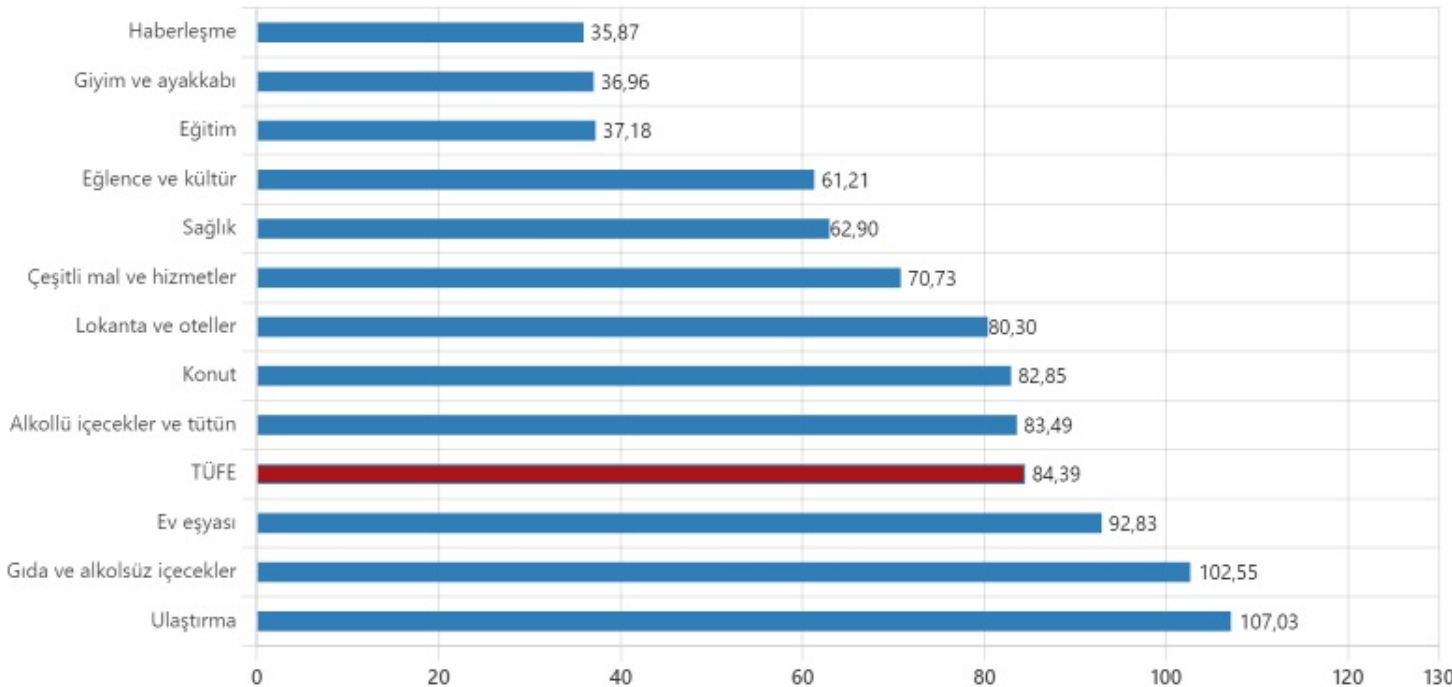
| | Kasım 2022 | Kasım 2021 | Kasım 2020 |
|--|------------|------------|------------|
| Bir önceki aya göre değişim oranı | 2,88 | 3,51 | 2,30 |
| Bir önceki yılın Aralık ayına göre değişim oranı | 62,35 | 19,82 | 13,19 |
| Bir önceki yılın aynı ayına göre değişim oranı | 84,39 | 21,31 | 14,03 |
| On iki aylık ortalamalara göre değişim oranı | 70,36 | 17,71 | 12,04 |

TÜFE yıllık değişim oranları (%), Kasım 2022



Bir önceki yılın aynı ayına göre en az artış gösteren ana grup %35,87 ile haberleşme oldu. Buna karşılık, bir önceki yılın aynı ayına göre artışın en yüksek olduğu ana grup ise %107,03 ile ulaştırma oldu.

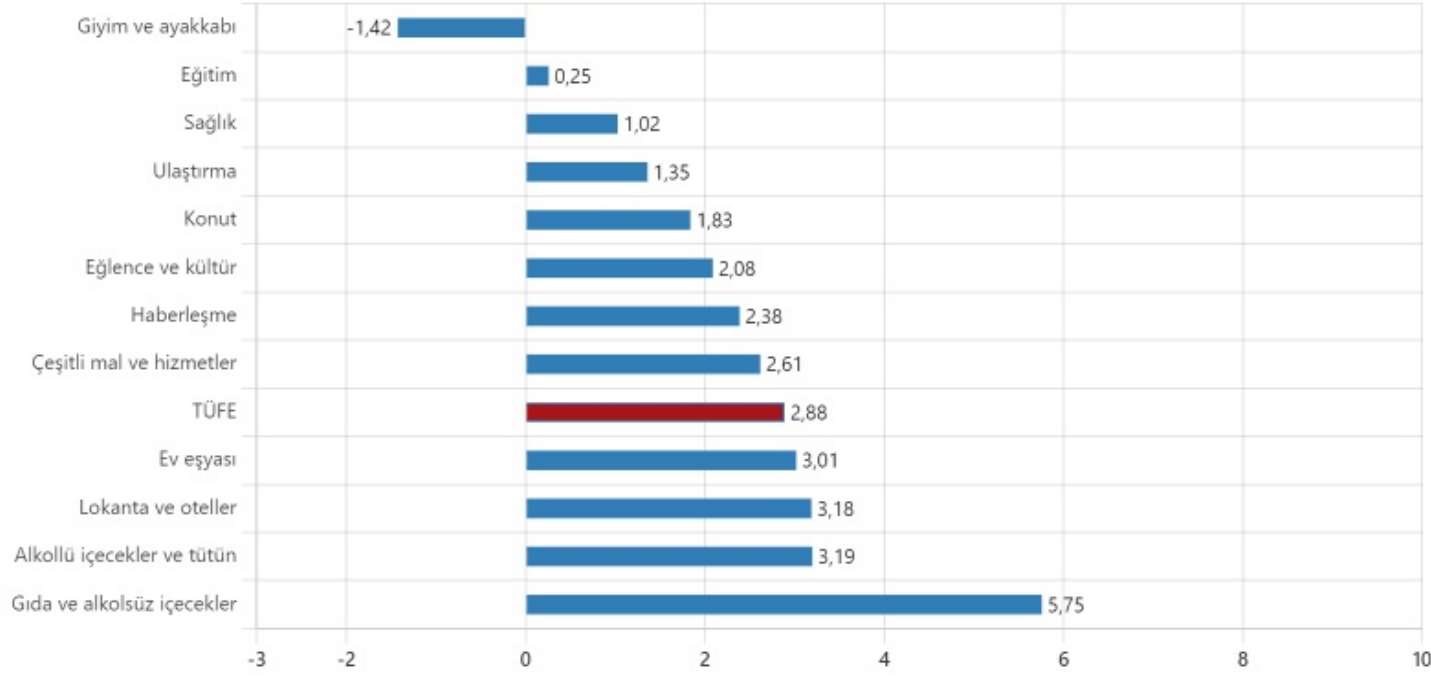
TÜFE ana harcama gruplarına göre yıllık değişim oranları (%), Kasım 2022



Ana harcama grupları itibarıyla 2022 yılı Kasım ayında bir önceki aya göre en az artış gösteren ana grup %1,42 ile giyim ve

ayakkabı oldu. Buna karşılık, 2022 yılı Kasım ayında bir önceki aya göre artışın en yüksek olduğu ana grup ise %5,75 ile gıda ve alkolsüz içecekler oldu (ana harcama gruplarına göre endeksler, ağırlıklar ve değişim oranları Ek Tablo-1'dedir).

TÜFE ana harcama gruplarına göre aylık değişim oranları (%), Kasım 2022



2022 yılı Kasım ayında, endekste kapsanan 144 temel başlıktan (Amaca Göre Bireysel Tüketim Sınıflaması-COICOP 5'li Düzey), 17 temel başlığın endeksinde düşüş gerçekleşirken, 8 temel başlığın endeksinde değişim olmadı. 119 temel başlığın endeksinde ise artış gerçekleşti.

Özel kapsamlı TÜFE göstergesi (B) yıllık %76,18, aylık %2,73 oldu

İşlenmemiş gıda ürünleri, enerji, alkollü içkiler ve tütün ile altın hariç TÜFE'deki değişim, 2022 yılı Kasım ayında bir önceki aya göre %2,73, bir önceki yılın Aralık ayına göre %54,68, bir önceki yılın aynı ayına göre %76,18 ve on iki aylık ortalamalara göre %61,31 olarak gerçekleşti.

Özel kapsamlı TÜFE göstergeleri ve değişim oranları (%), Kasım 2022

| Grup | Kapsam | Değişim oranı (%) | | | | Endeks |
|------|--|---------------------|------------------------------------|----------------------------------|--------------------------------|----------|
| | | Bir önceki aya göre | Bir önceki yılın Aralık ayına göre | Bir önceki yılın aynı ayına göre | On iki aylık ortalamalara göre | |
| A | Mevsimlik ürünler hariç TÜFE | 2,81 | 63,76 | 87,02 | 73,04 | 1 184,74 |
| B | İşlenmemiş gıda ürünleri, enerji, alkollü içkiler ve tütün ile altın hariç TÜFE | 2,73 | 54,68 | 76,18 | 61,31 | 932,76 |
| C | Enerji, gıda ve alkolsüz içecekler, alkollü içkiler ile tütün ürünleri ve altın hariç TÜFE | 1,88 | 49,17 | 68,91 | 55,91 | 837,97 |
| D | İşlenmemiş gıda, alkollü içecekler ve tütün ürünleri hariç TÜFE | 2,47 | 61,0 | 82,59 | 69,05 | 1 025,73 |
| E | Alkollü içecekler ve tütün hariç TÜFE | 2,87 | 62,23 | 84,43 | 70,67 | 1 087,49 |
| F | Yönetilen-yönlendirilen fiyatlar hariç TÜFE | 3,13 | 58,58 | 82,69 | 70,98 | 1 103,62 |

Bu konu ile ilgili bir sonraki haber bülteninin yayımlanma tarihi 03 Ocak 2023' tür.